

CONFIGURATIONS

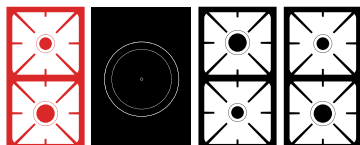
Tous nos appareils gaz sont équipés de la sécurité thermocouple et de l'allumage électrique.

Les puissances des foyers sont données de gauche à droite et de haut en bas

LA SOUVERAINE 1500

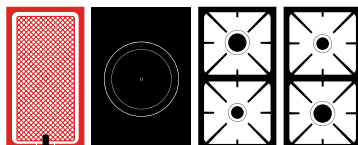


LARGEUR 151 cm
HAUTEUR 89 à 92 cm
PROFONDEUR 72,5 cm



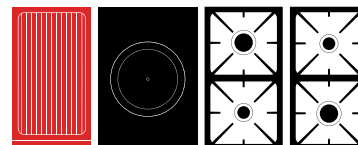
1 brûleur gaz 1,8 kW
1 brûleur gaz 3 kW
1 brûleur gaz couvert 4,5 kW

1 brûleur gaz 4 kW
1 brûleur gaz 2,2 kW
1 brûleur gaz 1,8 kW
1 brûleur gaz 3 kW



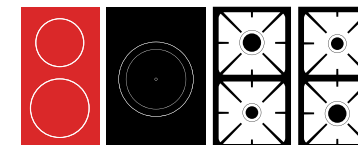
1 friteuse 3 kW
1 brûleur gaz couvert 4,5 kW

1 brûleur gaz 4 kW
1 brûleur gaz 2,2 kW
1 brûleur gaz 1,8 kW
1 brûleur gaz 3 kW



1 grill viande 2,5 kW
1 brûleur gaz couvert 4,5 kW

1 brûleur gaz 4 kW
1 brûleur gaz 2,2 kW
1 brûleur gaz 1,8 kW
1 brûleur gaz 3 kW




1 foyer induction 1,4 kW
1 foyer induction 2 kW (Booster)
1 brûleur gaz couvert 4,5 kW

1 brûleur gaz 4 kW
1 brûleur gaz 2,2 kW
1 brûleur gaz 1,8 kW
1 brûleur gaz 3 kW


FOURS DISPONIBLES

K	ÉTUVE 75 ℓ + FOUR GAZ 75 ℓ + FOUR VERTICAL 47 ℓ	2317 B	2367 B	2377 B	108 011
L	ÉTUVE 75 ℓ + FOUR ÉLEC. 75 ℓ + FOUR VERTICAL 47 ℓ	2417 B	2467 B	2477 B	108 012
M	COFFRE RANGEMENT 75 ℓ + FOUR ÉLEC. 75 ℓ + ÉTUVE 75 ℓ	2415 B	2465 B	2475 B	108 013




1 brûleur gaz 1,8 kW
1 brûleur gaz 3 kW
1 brûleur gaz 5,2 kW

1 brûleur gaz 4 kW
1 brûleur gaz 2,2 kW
1 brûleur gaz 1,8 kW
1 brûleur gaz 3 kW




1 friteuse 3 kW
1 brûleur gaz 5,2 kW

1 brûleur gaz 4 kW
1 brûleur gaz 2,2 kW
1 brûleur gaz 1,8 kW
1 brûleur gaz 3 kW



1 grill viande 2,5 kW
1 brûleur gaz 5,2 kW

1 brûleur gaz 4 kW
1 brûleur gaz 2,2 kW
1 brûleur gaz 1,8 kW
1 brûleur gaz 3 kW



1 foyer induction 1,4 kW
1 foyer induction 2 kW (Booster)
1 brûleur gaz 5,2 kW

1 brûleur gaz 4 kW
1 brûleur gaz 2,2 kW
1 brûleur gaz 1,8 kW
1 brûleur gaz 3 kW

FOURS DISPONIBLES

K	ÉTUVE 75 ℓ + FOUR GAZ 75 ℓ + FOUR VERTICAL 47 ℓ	2117 B	2167 B	2177 B	108 001
L	ÉTUVE 75 ℓ + FOUR ÉLEC. 75 ℓ + FOUR VERTICAL 47 ℓ	2217 B	2267 B	2277 B	108 002
M	COFFRE RANGEMENT 75 ℓ + FOUR ÉLEC. 75 ℓ + ÉTUVE 75 ℓ	2215 B	2265 B	2275 B	108 003

	Dimensions	Capacité	Puissance
Four gaz	L 53 x H 33 x P 45 cm	75 litres	3,6 kW
Four élec.	L 53 x H 33 x P 45 cm	75 litres	3,25 kW
Four vertical élec.	L 30 x H 36 x P 45 cm	47 litres	2,5 kW
Coffre de rangement	L 32 x H 50 x P 47 cm	75 litres	-
Étuve	L 32 x H 50 x P 47 cm	75 litres	1,5 kW